

STORLEKSDIAGRAM

Med dina egna mått kan du hitta rätt Patro-storlek för dig i tabellen nedan. När du mäter, se till att måttbandet håller sig tätt och rakt.

Omkrets av bröst och höft mäts på den bredaste punkten.

Midjemått mäts från navelhöjden för män och barn och från den smalaste punkten i midjan för kvinnor.

Innerbenslängd du kan mäta från grenen till under ankelbenet.



HERRSTORLEKAR	Vanligt	2XS	XS	S	M	L	XL	2XL	3XL	4XL	5XL
Bröstet omkrets		83	87	91	95	101	108	113	118	123	128
Midjemått		70	76	82	88	94	100	106	112	118	124
Höftomkretsen		83	89	95	101	107	113	119	125	131	137
Innerbenslängd		82	82	82	82	82	82	85	85	85	85

HERRSTORLEKAR	Kort	D96	D100	D104	D108					
Bröstet omkrets		92	96	102	107					
Midjemått		88	90	96	102					
Bäcken		100	102	108	114					
Innerbenslängd		74	75	77	78					

DAMSTORLEKAR		XS	S	M	L	XL	2XL			
Bröstet omkrets		80	86	92	98	104	110			
Midjemått		68	73	78	84	90	95			
Höftomkretsen		90	95	99	104	110	115			
Innerbenslängd		77	79	80	82	83	83			

BARNSTORLEKAR		100	110	120	130	140	150	160		
Bröstet omkrets		52	56	62	68	74	80	86		
Midjemått		52	54	56	58	61	63	66		
Höftomkretsen		59	61	65	69	73	77	81		
Innerbenslängd		45	49	53	57	61	65	70		

TVÄTTA PATRONEN

































DINA ARBETSKLÄDER RÄTT

- Följ alltid tillverkarens tvättråd.
- Sortera tvätten efter smuts och färg.
- Tvätta alltid EN-märkta skyddskläder separat från annan tvätt.
- Tvätta kläderna ut och in, stäng blixtlås och etiketter.
- Undvik blötläggning.
- Produkter som innehåller ull kräver ett eget tvättprogram.
Ylleprodukter kan också rengöras bra genom att vädra dem.
- Använd inte sköljmedel för tekniska material.
- För kläder som kan torktumlas, undvik övertorkning, det orsakar krympning.



TOLKNING AV BEHANDLINGSINSTRUKTIONER

(Baserat på standarden SFS-ISO 3758 och konossementformeln TSL 23-901)

Vattentvätt 	Tvätttemperatur max 95°C   Vanligt program Försiktig program	Tvätttemperatur max 60°C   Vanligt program Försiktig program	Tvätttemperatur max 40°C eller 30°C    Vanligt program Försiktig program Försiktig program  Mycket försiktig program	Handtvätt max 40°C 	Vattentvätt nekad 
Blekning 	Blekning tillåten 	Endast syrgasblekning tillåten 			Blekning nekad 
Strykning 	Strykning upp till 200°C 	Strykning upp till 150°C 	Strykning upp till 110°C 	Strykning nekad 	
Kemisk tvättning 	Normal kemtvätt 		Kemisk specialtvätt     		Kemisk tvättning förbjuden 
Brevet ger instruktioner till tvätteterier om lämpligt lösningsmedel och rengöringsmetod. Stapeln under skylten indikerar ett program utformat för ömtåliga produkter.					
Trumma-torr 	Skonsam torktumling (lägre temperatur) 		Normal torktumling 		Trumma-torr nekad 

PATRON[®]

SAFETY 1ST

EN-Standarder och förklaringar av tecken

Synliga varningskläder klassificeras i tre olika kategorier, beroende på hur väl kläderna ger synlighet för bäraren. Det fluorescerande tyget är synligt i ljus väder, medan de reflekterande remsorna förbättrar synligheten i mörker.

Tre klasser används, varav klass 3 ger bäst sikt.

Klass 3 Den totala fluorescerande ytan måste vara minst 0,80 m och det reflekterande materialet 0,20 m

Klass 2 Den totala fluorescerande ytan måste vara minst 0,50 m och det reflekterande materialet 0,13 m

Klass 1 Den totala fluorescerande ytan måste vara minst 0,14 m och det reflekterande materialet 0,10 m



EN 471:2003

Skyddskläder – synliga varningskläder för professionellt bruk. Siffran i anslutning till piktogrammet anger plaggets totala synlighetsklass; reflektorer + fluorescerande material (max 3).



EN ISO 20471:2013(ersätter EN 471:2003 och A1:2007) Mycket synliga kläder. Tillåtna färger och färgkrav är desamma som EN 471. Dessutom testas materialets luminans efter tvätt (minimikrav 5 tvättar eller antal tvättar som anges av tillverkaren).



EN 343:2003 + A1:2007

Skyddskläder. Skydd mot regn. Övre nummer: vattentät, betyg 1-3 Nedre nummer: andningsförmåga, betyg 1-3



EN ISO 11611:2007

Skyddskläder för svetsning och liknande arbeten. Skyddsklasser (klass 1 eller klass 2).



EN ISO 11612:2008

Skyddskläder. Kläder som skyddar mot värme och eld.



EN 1149-5:2008

Skyddskläder. Elektrostatiska egenskaper. Del 5: Material- och designkrav.



IEC 61482-2:2009

Skyddskläder mot ljusbågens värme.



EN 381-5:1995

Motorsågsförarens skärskydd. Del 5: Krav på benskydd.



MANUELL

Plagget har en bruksanvisning som du bör bekanta dig med.



CE-MÄRKNING

Produkten uppfyller de väsentliga säkerhetskraven i skyddsutrustningsdirektivet 89/686/EEC och produkten kan säljas fritt inom EU.



TVÄTTNING

Följ den rekommenderade temperaturen och andra givna tvättråd. Stäng blixtråds och tryckknappar.